

DBU Futsal

Krav og anbefalinger til afvikling af Futsal liga kampe

For at afvikle kampe i Futsal ligaen i ordentlige rammer, med optimale forhold for spillere, trænere, ledere, dommere og ikke mindst tilskuere, er disse krav og anbefalinger udarbejdet af DBU's Futsaludvalg. Det er med denne manual i hånden målet at der er tydelighed i forhold til rammerne om kampafvikling i Futsal ligaen, samtidig med at klubberne kan arbejde målrettet for at optimere deres kamp set up.

Det anbefales at klubberne udpeger en ansvarlig for kampafviklingen samt en sikkerhedsansvarlig.

Halkrav

Generelt

Hallen skal være en fuld størrelse hal med et rimeligt antal tilskuerrækker.

Banen skal i længden (sidelinjen) være minimum 25 meter og maksimum 42. Meter. I bredden (mållinjer) skal banen være minimum 16 meter og maksimum være 25 meter.

Adgangsforhold

Hallen skal være indrettet således at der kan være adgangskontrol, optimalt ved indgangen til hallen, dog som minimum ved indgangen til selve spillehallen.

Medieadgang

Det skal være muligt at opstille kamera midt for den ene langside, primært modsat tilskuerpladserne, alternativt i begge sider, oppe på bag tilskuerpladserne, eller hvis hallen er indrettet med en decideret platform til kameraer.

Plads om banen

Der skal være minimum 0,75 meter frit fra sidelinjen ind til reservebænkene. Herudover minimum 1 meter yderligere ind til tilskuerrækkerne, hvis der er tilskuerrækker i plan med banen. Hvis det ikke kan overholdes, må der ikke være tilskuere på den nederste række bag reservebænkene. Såfremt der er reklamebander, skal der være min. 1 meter fra sidelinjen ud til reklamebanden.

I enderne skal der være enten minimum 3 meter fra mållinjen til endevæggene eller 1 meter til et beskyttelsesnet. Beskyttelsesnettet må ikke være bredere end banens bredde og må ikke være fæstnet ud over sidelinernes bredde.

Opstregning

Banen skal være opstreget som en Futsalbane. Det kan være en håndboldbane som tilføjes yderligere markeringer for at opfylde Futsalloven (Se Appendix). Yderligere markeringer kan tilføjes ved hjælp af tape, enten i samme farve og bredde som de eksisterende streger, eller i hvid farve.

Mål

Målene skal være stabiliserede på en sådan måde, at de ikke kan vælte. De må ikke være fastgjort til gulvet, men skal have en tilstrækkelig vægt bagpå, for at gøre det muligt for målstolper at bevæge sig rimeligt uden at bringe spillernes sikkerhed i fare.

Udskiftningsbænke

Der skal være udskiftningsbænke eller stole til 15 personer til begge hold (maksimalt. 9 reservespillere og maksimalt. 6 trænere/officials).

Omklædning

Der skal være et omklædningsrum til rådighed til hvert hold, samt et omklædningsrum til dommerne (3 mand). Omklædningsrummene skal være udstyret med bade og toiletfaciliteter.

Rådighed

Omklædningsrum skal være til rådighed 1,5 time før kampen og 1 time efter. Banen skal være til rådighed for holdene 1 time før kampen, til opvarmning.

Tilskuersfaciliteter

Der skal være et passende antal siddepladser til rådighed i hallen, med afstande som beskrevet i afsnittet "Plads om banen". Derudover skal der være toiletfaciliteter til rådighed for tilskuerne. Det er ikke et krav, men ønskeligt at der er mulighed for at tilskuerne kan købe forplejning.

Netadgang og strøm

I forbindelse med live update og eventuel livestreaming, vil det være en fordel med mulighed for netadgang og strøm i hallen.

Tidtagerbord

Hallen skal være udstyret med tidtagerbord, der kan vise enten Futsal eller håndbold, således at der kan vises akkumulerede frispark og Time-Out. Der skal være et stole til rådighed ved tidtagerbordet, til minimum 2 personer. Der skal ved tidtagerbordet være en backup løsning til tidtagningen, således at kampen kan gennemføres selvom tidtagertavlen skulle svigte. Et almindeligt stopur er den minimale løsning. Derudover skal tidtagerbordet have følgende

- 2 stk. "5. frispark" markeringer
- Flipover tavle til frisparks tælling, eller anden anordning til visualisering af akkumulerede frispark.
- Timeout kort til begge hold

Lydanlæg

Hallen skal være udstyret med et lydanlæg af passende effekt, i forhold til hallens størrelse. Det skal af sikkerhedsmæssige årsager, være muligt at henvende sig til tilskuerne, selvom der er larm i hallen, så det er forståeligt hvad der kommunikerer.

Sikkerhed

Sikkerhedsansvarlig

Værtsklubben skal sørge for at have udpeget en sikkerhedsansvarlig som har ansvaret for sikkerheden ved kampafviklingen i hallen, i samarbejde med hallens ansvarlige, både før under og efter kampen. Den sikkerhedsansvarlige er ansvarlig for at forberede kampen med gæstklubben, i god tid før kampen. På kampdagen, skal det fremgå tydeligt for alle involverede parter hvem der er den sikkerhedsansvarlige.

Kontrol

Hallen skal være adgangs kontrolleret, så der til enhver tid er overblik over antal tilskuerne til kampen. Ved højrisikokampe skal der være tilstrækkeligt med kontrollører i hallen, til at garantere for sikkerheden for alle parter.

Tilskuere

I takt med at der kan komme fanfraktioner ind, skal der være fokus på tilskuersikkerheden til kampene. Derfor skal der være fokus på at styre tilskuerne i hallen, både i forhold til siddepladser, adskillelse fra spillepladsen og eventuel adskillelse af hjemme og ude banetilskuere. Det skal tilstræbes at der skabes gode rammer for tilskuerne, så alle typer tilskuere går fra stedet med en god oplevelse, efter kampen. Det skal ligeledes sikres, i forhold til halkrav og maksimum tal for personer i hallen, at det overholdes, samt at tilskuerne opholder sig i de definerede tilskuerområder.

Kampafvikling

Overordnet

Det anbefales at hjemmeholdet udpeger en Guide til udeholdet, som er den der er kontaktpersonen mellem hjemmeklubben og gæsterne. Tilsvarende anbefales at der er en kontaktperson til dommerne, som er deres kontakt til arrangørklubben. Alt omkring tilskuere er omtalt i afsnittene halkrav og sikkerhed.

Før kampen

Klubberne skal i dagene op til kampe afstemme aftaler om

- Forventede antal tilskuere fra begge hold
- Nødvendige antal kontrollører
- Farver på spilletøj, herunder målmandstøj og overtræksveste
- Ankomsttidspunkt
- Omklædningsforhold
- Navn og telefonnummer på guide

Bemanding

Arrangørklubben skal sørge for at der kvalificerede personer til at bemane tidtagerbordet og speak, samt til at tørre op fra gulvet, i tilfældet der er væske på gulvet. Øvrigt personale er omtalt andetsteds.

Før kampen

Guider er parat til at modtage gæstehold og dommere, fra 1,5 time før kickoff. Guider er ansvarlige for at omklædningsrum kan og bliver aflåst, under kampen.

Bemandingen til tidtagerbordet skal være klar til instruktion fra dommeren 0,5 time før KO. Speaker er parat med speak, fra der begynder at komme tilskuere i hallen. Speakeren er arrangørklubbens stemme.

Aftørringsteam er parat ved deres pladser umiddelbart før indløb.

Holdene skal sørge for at:

- overtrækstrøjer er lagt på plads ved bænke senest 10 min. før KO.
- Startopstilling med numre til dommere og halspeaker
- Spilletøj er godkendt hos dommerne
- Stå klar til indløb i tide, så dommerne kan nå at kontrollere udstyr udenfor banen

Under kampen

Speak og eventuel musik er kørende ved scoringer, timeout o. Lign. Aftørringsteam er standby til hurtigt og effektivt at tørre op når de bliver bedt om det.

Efter kampen

Umiddelbart efter kampen er fløjtet af er det arrangørklubbens ansvar at sørge for at hallen bliver tømt roligt og forsvarligt, herunder at der er bemanding på speakeren, såfremt det skulle blive nødvendigt med anvisninger i højtalersystemet.



FUTSAL

Guiderne sørger for at gæsteholdet og dommerne kan komme i omklædningsrummene. Eventuelt rum til dommerne og observatør gøres klar så de kan tale kampen igennem.

Det er arrangørklubbens opgave at rydde hallen efter brug. Gæsteholdet skal aflevere omklædningsrum opryddet og i ordentlig stand.

Afslutning

Denne vejledning er udarbejdet for at sikre gode rammer i Futsalligaen. Ånden skal gerne være at for arrangørklubben er det gæster der kommer på besøg, og gæster behandler man godt. Det vil f.eks. være god stil hvis arrangørklubben sørger for nogle vand og frugt til dommerne og gæsteholdet efter kampen. Andre tiltag som arrangørklubberne kan komme på, er også velkomne, så alle har en god oplevelse med hjem efter kampene.

Appendix

Opstregning og markeringer af en futsalbane.

Banen

Banens overflade

Kampe skal afvikles på en jævn og flad overflade. Det anbefales at bruge træ eller syntetisk materiale.

Afmærkninger

Banen skal være rektangulær og afmærket med linjer. Disse linjer hører med til de felter, de afgrænser, og skal i farven klart adskille sig fra banen.

De lange grænselinjer kaldes sidelinjer. De korte grænselinjer kaldes mållinjer.

Banen deles i to halvdele af en midterlinje, som forener midtpunkterne af de to sidelinjer.

Dimensioner

Banens længde skal være større end bredden.

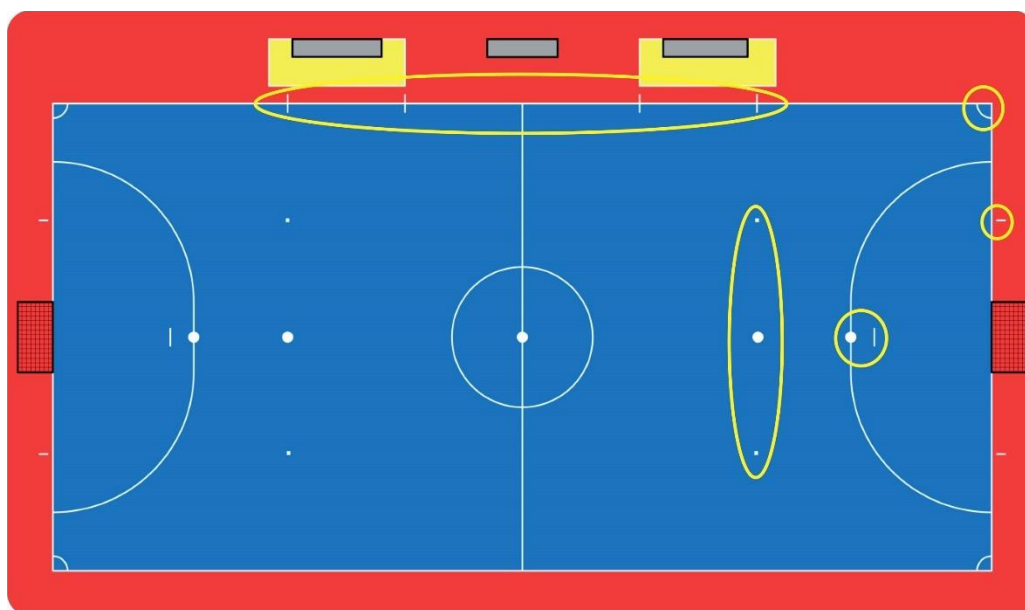
Alle linjer skal være 8 cm brede.

Længde (sidelinjer):

Minimum 25 m / Maksimum 42 m

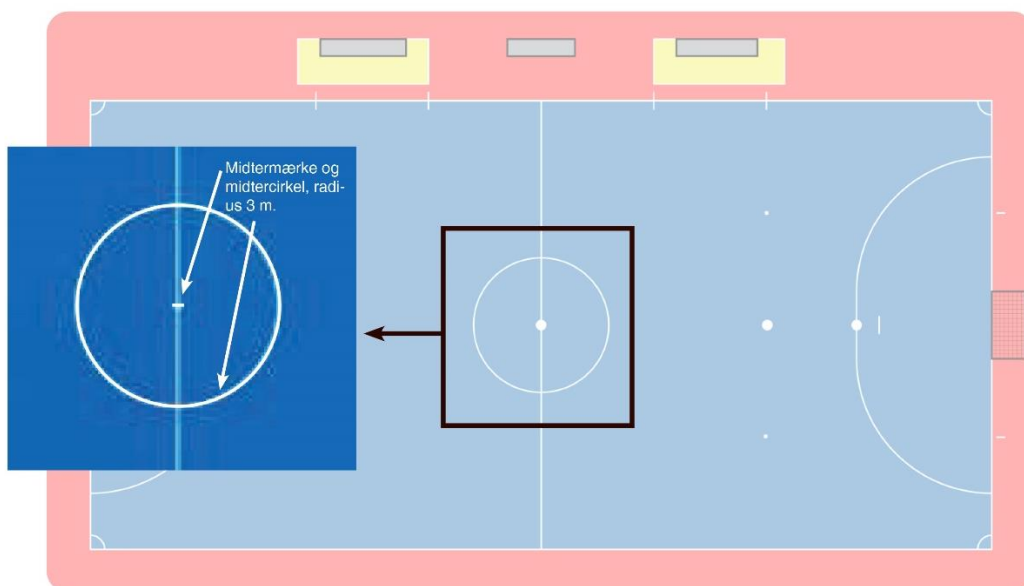
Bredde (mållinjer):

Minimum 16 m / Maksimum 25 m



Midtercirkel

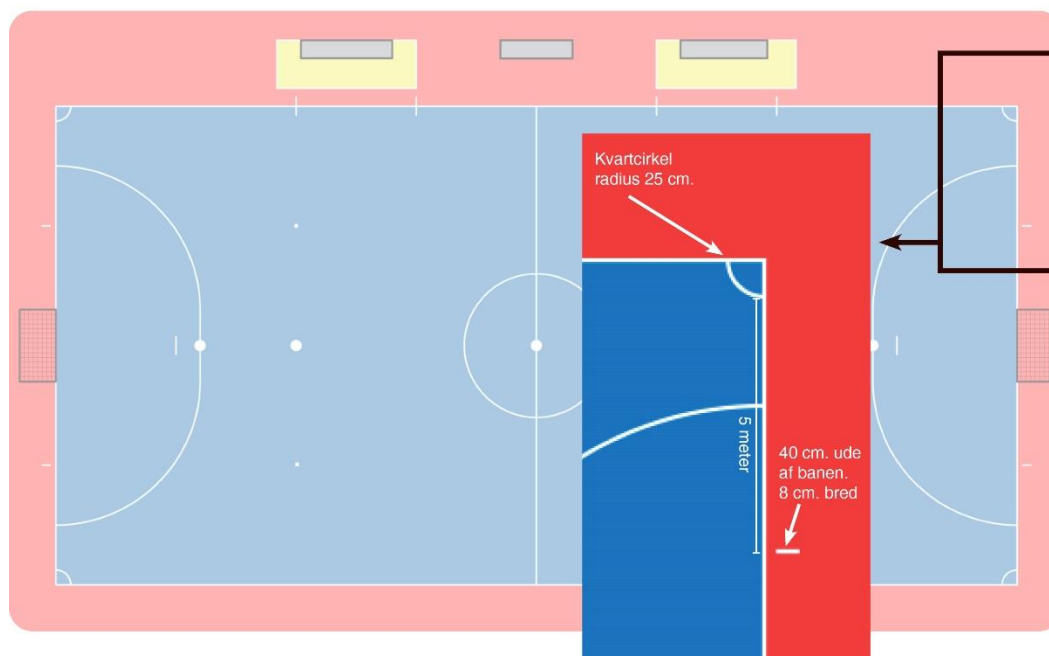
Midt på midterlinjen markeres banens centrum, fra dette afsættes en cirkel med en radius på 3 m.



Afstandsmarkeringer og hjørnesparksfelter

Afstandsmarkeringer: For at sikre at afstandsreglen overholdes, når et hjørnespark udføres, afsættes der et mærke uden for banen, vinkelret på mållinjen, 5 m fra hjørnefeltet. Bredden på dette mærke er 8 cm.

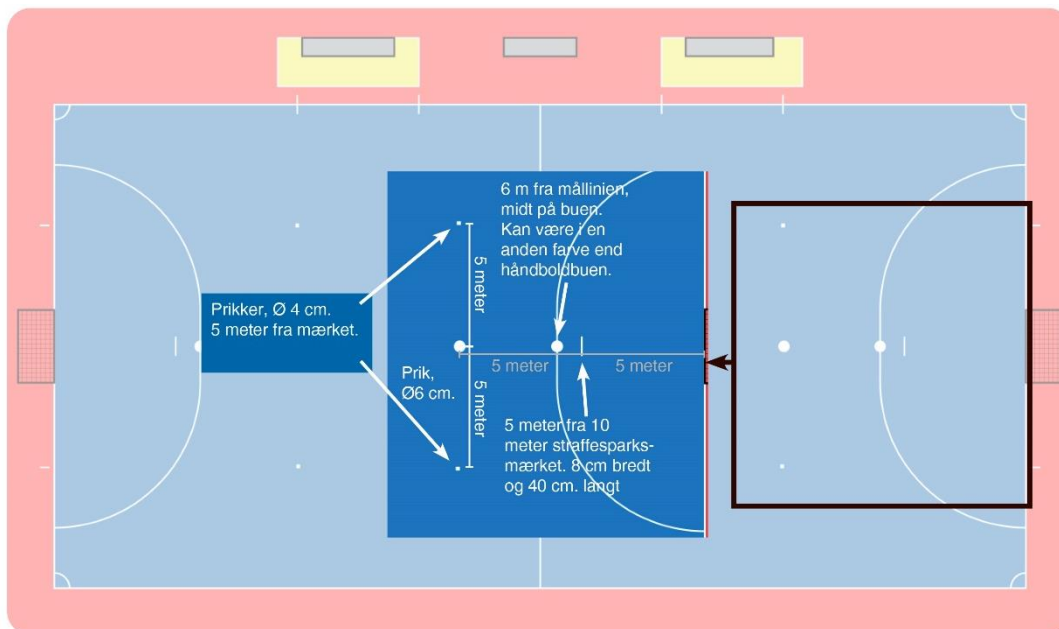
Hjørnesparksfelter: Der afmærkes kvartcirkler inde på banen med en radius på 25 cm fra hvert hjørne.



Straffesparksmærke og 10 meter straffesparksmærke

I hvert straffesparksfelt markeres et straffesparksmærke 6 m fra midtpunktet mellem målstængerne i lige stor afstand fra dem. Det andet straffesparksmærke markeres på banen 10 m fra midtpunktet mellem målstængerne i lige stor afstand fra dem. I straffesparksfeltet markeres endvidere et mærke 5 meter fra 10 meter straffesparksmærket. Mærket skal være 8 cm bredt og 40 cm. langt. Yderligere to mærker, hver med en afstand

på 5 meter til højre og til venstre for 10 meter straffesparksmærket, skal afsættes på banen for at indikere afstandsreglen, når et spark tages fra det andet straffesparksmærke. Disse markeringer er runde med en radius på 4 cm hver.



Udskiftningszonen

Udskiftningszonerne markeres med streger, 80 cm. lange, 40 cm. ind på banen og 40 cm. ude af banen. Zonen ligger 5 meter fra midten og er 5 meter bred. Bredden på linierne er 8 cm.

